


# RECA KONFIGURÁTOR PĚNOVÝCH VÝPLNÍ

Individuální potřeby – individuální přístup!



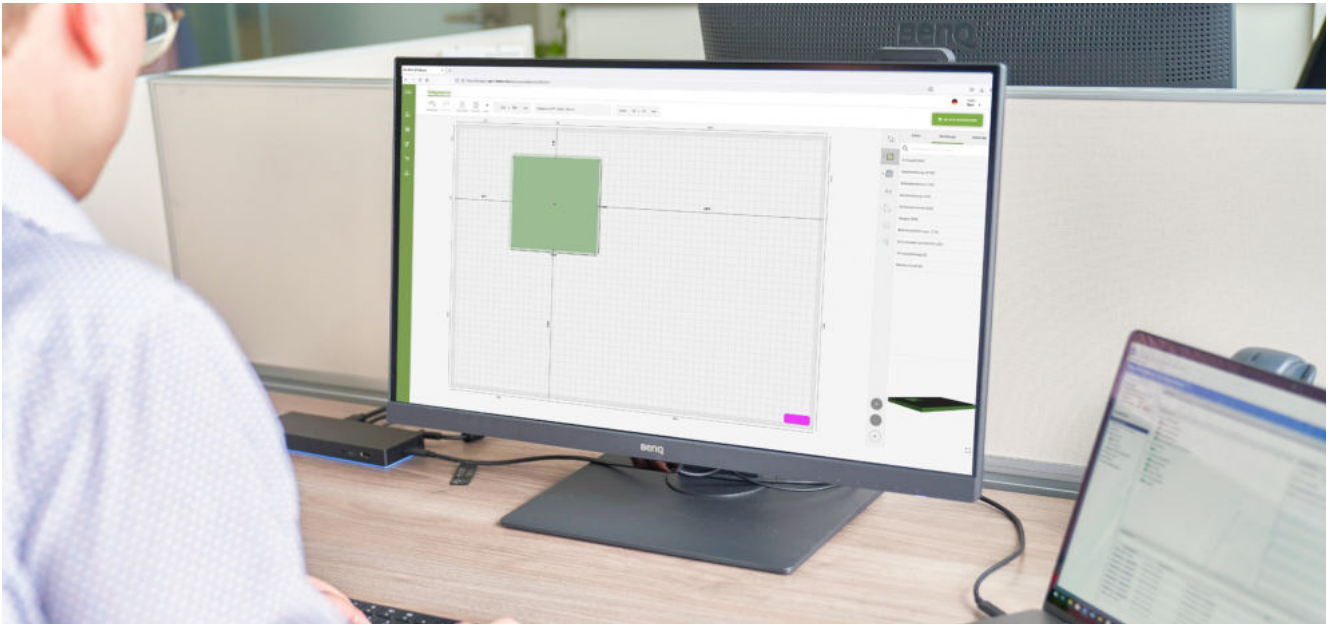
# RECA KONFIGURÁTOR PĚNOVÝCH VÝPLNÍ

Individualizovaná pěnová výplň pro perfektní pořádek a přehlednost.



**Zefektivněte procesy díky perfektně přizpůsobenému pracovišti!**


Na míru vytvořená pěnová výplň RECA zajistí, že vše bude vždy na správném místě, což výrazně usnadní sdílení pracoviště. Navíc se postará o bezpečné uložení hodnotného nářadí a pomůže s identifikací případných chybějících prvků.



Vybavte svůj dílenský vozík nebo box individuálně uzpůsobenou vložkou z tvrzené pěny!  
S jejím optimálním rozvržením Vám pomůže náš konfigurátor!

#### Výhody

- Špičková přehlednost, pořádek a kontrola
- Rychlý přístup, snadné vyjmutí a uložení nářadí
- Bezpečná přeprava hodnotného nářadí
- Rychlá detekce chybějících dílů
- Individuální provedení
- Max. rozměry 1500x1000 mm
- Volitelná barva a tloušťka materiálu
- Integrovaná databáze více než 3500 nástrojů RECA i dalších výrobců (např. Gedore, Knipex)
- Individuální tvorba kontur předmětů, které v databázi chybějí
- Možnost vytvoření katalogu kontur nástrojů, jež používá Vaše firma
- Individuální laserové popisky ve volitelném provedení a velikosti
- K objednání již od 1 ks
- Materiál odpuzuje vodu i mastnotu
- Snadné čištění
- Dodací lhůta: cca 10 dní



# INSTRUKCE

Individuální pěnové výplně pro efektivnější práci.

## REGISTRACE A PŘIHLÁŠENÍ

Abyste mohli začít používat náš konfigurátor a navrhovat si pěnovou výplň podle svých představ, je třeba vytvořit přístupové údaje. Za tímto účelem kontaktujte svého obchodního zástupce, který od Vás bude potřebovat následující informace:

**Zákaznické číslo:**

**Název společnosti:**

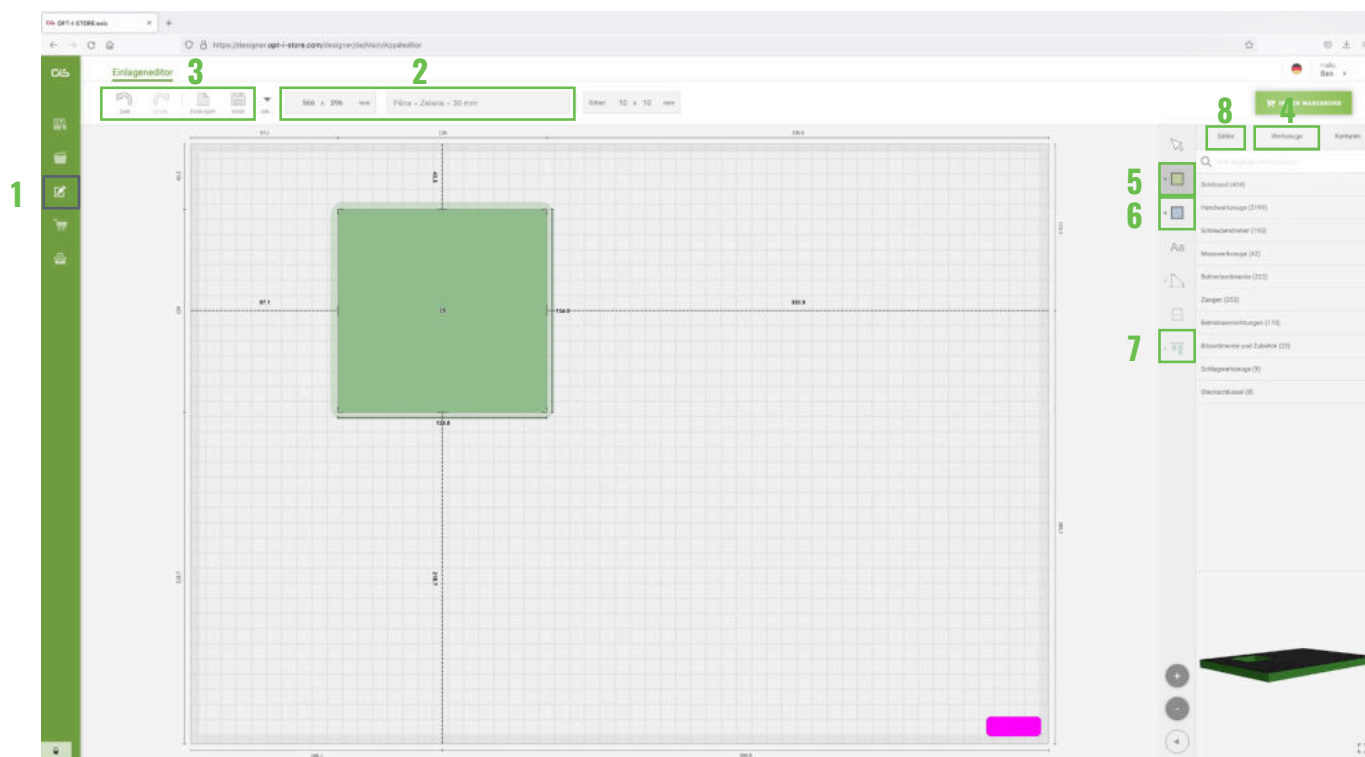
**Adresa:**

**Křestní jméno kontaktního pracovníka:**

**Příjmení kontaktního pracovníka:**

**Kontaktní e-mail:**

## STRUČNÉ VYSVĚTLENÍ ZÁKLADNÍCH FUNKCÍ



### 1 = EDITOR

V něm si nakonfigurujete pěnovou výplň přesně podle Vašich představ

### 2 = NASTAVENÍ PARAMETRŮ VÝPLNĚ

566 x 396 mm

Pěna - Zelena - 30 mm

V zobrazených políčkách lze zvolit rozměry, barvu a tloušťku materiálu.



### 3 = OVLADAČE V HORNÍ ŘADĚ

Zpět | Vpřed | Další výplň | Uložit (zde můžete vybrat jméno a kategorii)

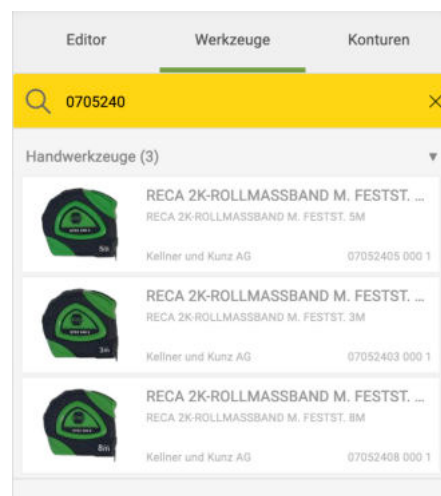


### 4 = VOLBA NÁŘADÍ

Ve vyhledávacím okně naleznete po zadání objednáčích čísla RECA požadované nářadí. Na plochu Vámi navrhované pěnové výplně je umístíte jednoduše: přetažením myši nebo dvojklikem.

Chybí-li v katalogu Vámi požadované nářadí nebo chcete-li použít tvary vlastních nástrojů, obraťte se prosím na naše produktové specialisty. Pomocí papírové šablony dokážeme naskenovat i specifické předměty.

Kontaktní údaje naleznete na straně 6.



### 5 = PLÁNOVÁNÍ OBRYŠŮ

Pomocí zeleného symbolu lze zvolit tvar požadovaného objektu a jednoduchým přetažením jej umístit na navrhovanou pěnovou výplň.

Po kliknutí je následně možné definovat přesné **rozměry včetně hloubky příslušného výřezu, okrajů a orientace** (černá tečka).

Například:

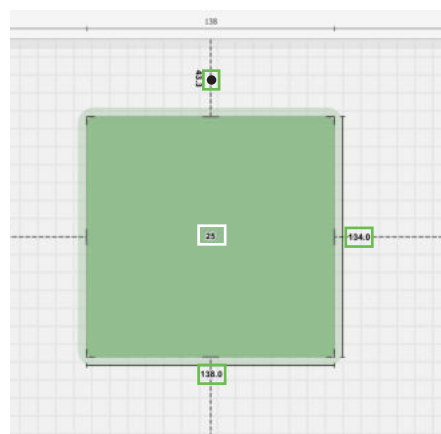
Rozměry: 134.0 mm x 138.0 mm

Hloubka: 25 mm

Vzdálenost okrajů: 43.3 mm

Umístění lze měnit potažením objektu. Pokud by se některé objekty překrývaly, případně byly příliš blízko od okrajů nebo od sebe navzájem, zobrazí se chybová hláška.

Další užitečné funkce naleznete po kliknutí pravým tlačítkem myši.

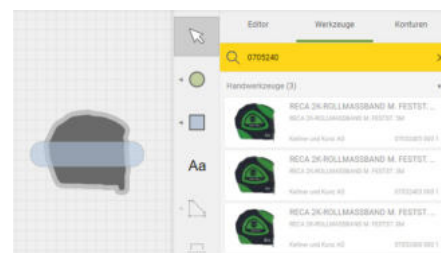


### 6 = PLÁNOVÁNÍ ÚCHYTŮ

Tento nástroj Vám pomůže zvolit nejvhodnější místo pro úchyty, abyste uložené nářadí mohli jednoduše a pohodlně vyjmout.

Prostřednictvím modrého symbolu lze vybrat tvar, který pak stačí jen přetáhnout na plochu návrhu. Ostatní instrukce jsou totožné jako v případě předešlých bodů – jedinou změnou je fakt, že úchyty mohou zasahovat do okolních objektů.

Nářadí z naší databáze má zpravidla úchyty automaticky předdefinovány.





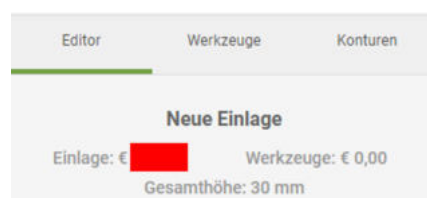
## 7 = ZAROVNÁNÍ OBRYŠŮ

Výběrem několika obrysů nebo úchytů lze provést jejich vzájemné zarovnání.



## 8 = EDITOR

V něm naleznete cenu Vaší nakonfigurované pěnové výplně alias organizéru. Pro výpočet jsou rozhodující rozměry, materiál, speciální požadavky (laserové popisky) a počet objednaných kusů (1 / 2 / 5 / 10).



## Nyní už víte, co všechno dokáže náš KONFIGURÁTOR PĚNOVÝCH VÝPLNÍ.

Potřebujete-li něco vysvětlit nebo máte-li jakékoliv dotazy, můžete se obrátit na svého obchodního zástupce:

RECA I DRŽÍ. PŮSOBÍ. HÝBE.

reca spol. s r.o. | Olomoucká 36 | 618 00 Brno

E-mail: [reca@reca.cz](mailto:reca@reca.cz)

Tel.: +420 548 210 881









## RECA SPOL. S R.O.

Olomoucká 36  
618 00 Brno  
Tel.: +420 548 210 880-882

Tůrkova 22a  
149 00 Praha  
Tel.: +420 272 661 350-353

[reca@reca.cz](mailto:reca@reca.cz) [www.reca.cz](http://www.reca.cz) [shop.reca.cz](http://shop.reca.cz)

Veškeré údaje uvedené v této brožurce jsou nezávazné. Veškeré informace v brožurce se uvádí dle nejlepšího vědomí. U položek této brožurky jsme uvedli detailní popis provedení, kvality a použití a obrázky jsou pokud možno věrné. Změny bez předchozího informování si vyhrazujeme - např. v případě inovací nebo kvůli možnosti provést zlepšení. Za nevýhody plynoucí z případných tiskových chyb nebo chybných aplikací neneseme žádnou odpovědnost. Dotisk, stejně jako reprodukce, byť i jen dílčí, jsou povolené jen s písemným povolením firmy reca spol. s r.o.!

