














**reca**



**reca dílenské vybavení**

Máme to, co denně potřebujete!

# Obsah

	<b>KOMBINOVANÉ PRACOVNÍ STOLY</b>	<b>3 - 4</b>
	<b>POJÍZDNÉ SKŘÍŇKY A DÍLENSKÉ VOZÍKY</b>	<b>5</b>
	<b>PODSTAVCOVÉ SKŘÍŇKY</b>	<b>6 - 7</b>
	<b>SADY PŘÍSLUŠENSTVÍ K DĚLENÍ ZÁSUVEK PODSTAVCOVÝCH A POJÍZDNÝCH SKŘÍŇEK</b>	<b>8</b>
	<b>DÍLENSKÉ SKŘÍNĚ</b>	<b>9 - 11</b>
	<b>SADY PŘÍSLUŠENSTVÍ K DĚLENÍ ZÁSUVEK DÍLENSKÝCH SKŘÍNÍ</b>	<b>12 - 13</b>
	<b>PŘÍSLUŠENSTVÍ DÍLENSKÝCH SKŘÍNÍ</b>	<b>12 - 13</b>
	<b>SKŘÍNĚ S DVEŘNÍMI KŘÍDLY</b>	<b>14 - 15</b>
	<b>ZÁSUVKOVÉ PRACOVNÍ STOLY</b>	<b>16 - 17</b>
	<b>POJÍZDNÉ PRACOVNÍ STOLY - SADY K DĚLENÍ ZÁSUVEK POJÍZDNÝCH PRACOVNÍCH STOLŮ</b>	<b>18 - 19</b>
	<b>SKŘÍŇKY S DVÍŘKY A UKLÁDACÍMI BEDÝNKAMI</b>	<b>20</b>

# Kombinované pracovní stoly



Obj. č. 1961 000 151 Délka desky 1500 mm  
Obj. č. 1961 000 201 Délka desky 2000 mm

## Kombinovaný pracovní stůl

- **Složení:**  
Pracovní deska masivní buk, lepená ze špalíků, se sraženými hranami a oboustranně naolejovaná. Rozměr desky podle výběru 1500 x 700 x 40 mm nebo 2000 x 700 x 40 mm
- **Podstavcová skříňka se stabilní konstrukcí z ocelového plechu:**  
Výška 800 x šířka 572 x hloubka 600 mm – s 5 zásuvkami  
**Výška čel:** 1 x 90 mm, 1 x 120 mm, 1 x 150 mm a 2 x 180 mm
- Nosnost každé zásuvky max. 100 kg
- Centrální zamykání s bezpečnostním zámkem a zablokováním vytažení jednotlivých zásuvek
- **Lakování:** skříň RAL 9011 černí, čela zásuvek RAL 6018 zeleň reca
- **Nohy ze stabilního ocelového profilu U:** výška 800 mm



Obj. č. 1960 901 200

## Skládací pracovní stůl

- Přenosný pracovní a montážní stůl pro vysoké namáhání
- Absolutně stabilní
- **Nosnost:** 200 kg
- Jednoduchá montáž a demontáž
- S ochranou okrajů pracovní plochy z oceli
- **Lakování:** RAL 6018 zeleň reca
- **Rozměry:** 1200 x 700 x 810 mm (D x Š x V)


# Jednotlivé prvky



## „NASTAVITELNÁ“ NOHA PRACOVNÍHO STOLU

- Ze stabilního ocelového profilu U 80 x 50 x 2 mm, hloubka 630 mm
- Nastavitelná po 25 mm, výška 600 – 950 mm se šroubovým připojením
- **Lakování:** RAL 9011 černá nebo RAL 7035 šedá

1. **Obj. č. 1961 001 004** černá (RAL 9011)
2. **Obj. č. 1961 600 100** šedá (RAL 7035)



## „PEVNÁ“ NOHA PRACOVNÍHO STOLU

- Ze stabilního ocelového profilu U 80 x 50 x 2 mm
- Hloubka 630 mm, výška 800 mm
- **Lakování:** RAL 9011 černá nebo RAL 7035 šedá


1. **Obj. č. 1961 001 005** černá (RAL 9011)
2. **Obj. č. 1961 600 101** šedá (RAL 7035)



## PŘÍČNÁ VÝZTUHA

- Z práškově nalakovaného plechu, včetně montážního materiálu, nastavitelná
- Použití k stabilizaci pracovních stolů vlastní výroby
- Na pracovní stoly šířky 1500 a 2000 mm
- Lakování: RAL 7035 šedá

**Obj. č. 1961 600 102**



## PRACOVNÍ DESKA Z MASIVNÍHO BUKU

- Splená ze špalíků, zaoblené okraje a oboustranně naolejovaná

**Obj. č. 1961 600 103** model 1500 – 1500 x 700 x 40 mm  
**Obj. č. 1961 600 104** model 2000 – 2000 x 700 x 40 mm



## PRACOVNÍ DESKA Z BUKU MULTIPLEX

- Z materiálu Multiplex, zaoblené okraje a nalakovaná bezbarvým lakem, odolná vůči vodě a olejům

**Obj. č. 1961 600 013** model 1500 – 1500 x 750 x 40 mm  
**Obj. č. 1961 600 014** model 2000 – 2000 x 750 x 40 mm

# Pojízdné skřínky

## POJÍZDNÉ SKŘÍŇKY



WG UBS 670/4 – černá/zeleň reca  
Obj. č. 1961 000 795



WG UBS 670/4

- Svařená konstrukce z ocelových plechů
- Centrální zamykání s bezpečnostním zámekem a zajištěním zásuvek proti jednotlivému vytažení
- Zásuvky s cca 80% dílčím vytažením, nosnost 100 kg při rovnoměrně rozděleném zatížení, s řadami zářezů k uložení rozdělovacích prvků
- Madlo s možností vložení popisných štítků a průhlednou krytkou
- Rozměry (V x Š x H) 790 x 572 x 600 mm
- Vnitřní rozměr zásuvky (Š x H) 450 x 525 mm
- 2 pevná a 2 otočná kolečka s aretací, průměr 100 mm
- Celková nosnost 400 kg
- 2 robustní, přišroubovaná madla k uchopení při posouvání
- Montážní vozík se hodí pod pracovní stoly výšky 800 mm
- **Lakování:** skříní: RAL 9011 černá nebo RAL 7035 šedá  
čela zásuvek: RAL 6018 zeleň reca nebo RAL 5010 modř

Model			WG UBS 670/4
VS* mm	VČ** mm		
40	60	Ks	1
100	120	Ks	1
100	180	Ks	2
<b>Obj. č.</b>	<b>(černá/zeleň reca)</b>		<b>1961 000 795</b>
<b>Obj. č.</b>	<b>(šedá/modrá)</b>		<b>1961 600 403</b>

\* VS - Výška skříně

\*\* VČ - Výška čela

## DÍLENSKÉ VOZÍKY



reca Toolmobil 7 plus - zeleň reca  
Obj. č. 0700 000 011

- 7 plně vytažitelných zásuvek
- Protiskluzné matrace odolné proti oleji
- Pracovní plocha z plastu s pohodlnými odkládacími plochami
- **Rozměry:** 675 x 470 x 990 mm (Š x H x V)
- **Lakování:** RAL 6018 zeleň reca



reca Toolmobil 7 - zeleň reca  
Obj. č. 0700 000 010

- 7 plně vytažitelných zásuvek
- Pracovní plocha z plastu s pohodlnými odkládacími plochami
- **Děrovaná boční stěna:** k umístění nářadí a příslušenství
- Nádoba na malé díly
- **Rozměry:** 622 x 390 x 930 mm (Š x H x V)
- **Lakování:** RAL 6018 zeleň reca



Dílenský vozík reca model 2020  
Obj. č. 1960 662 575

- 4 zásuvky
- **Rozměry:** 635 x 410 x 910 mm (Š x H x V)
- **Lakování:** RAL 6018 zeleň reca

# Podstavcové skřínky



UBS - 380/2 - černá/zeleň reca  
**Obj. č. 1961 000 380**



UBS - 800/T1 - černá/zeleň reca  
**Obj. č. 1961 000 801**



UBS - 800/5 - černá/zeleň reca  
**Obj. č. 1961 000 800**



UBS - 380/2



UBS - 380/3



UBS - 380/4



UBS - 800/T1



UBS - 800/T2



UBS - 800/4



UBS - 800/5



UBS - 800/6

## PODSTAVCOVÉ SKŘÍŇKY

- Kombinovatelné s pracovními stoly
- Svařená konstrukce z ocelového plechu s vysokou zatížitelností a stabilitou
- Centrální zamykání s bezpečnostním zámkem a zajištěním zásuvek proti jednotlivému vytažení, dvířka s bezpečnostními zámky
- Rastrové rozdělení (30:30 mm) pro individuální rozdělení zásuvek
- Zásuvky s více než 80% dílčím vytažením, s řadami zářezů k uložení rozdělovacích prvků, nosnost 100 kg při rovnoměrně rozděleném zatížení
- Vnitřní rozměr zásuvek (Š x H) 450 x 525 mm
- **Lakování:** skříň: RAL 9011 černá nebo RAL 7035 šedá  
čela zásuvek: RAL 9018 zeleň reca nebo RAL 5010 modř
- Madlo s možností vložení popisných štítků a průhlednou krytkou
- Rozměry skříň UBS 380 (V x Š x H) 380 x 572 x 600 mm
- Rozměry skříň UBS 800 (V x Š x H) 800 x 572 x 600 mm

Model				UBS 380/2	UBS 380/3	UBS 380/4
	Výška zásuvek mm	Výška čel mm				
Zásuvky	40	60	Ks	-	-	2
Zásuvky	70	90	Ks	-	2	2
Zásuvky	100	120	Ks	-	1	-
Zásuvky	100	150	Ks	2	-	-
<b>Obj. č. (černá/zeleň reca)</b>				<b>1961 000 380</b>		
<b>Obj. č. (šedá/modrá)</b>				<b>1961 600 105</b>	<b>1961 600 106</b>	<b>1961 600 107</b>

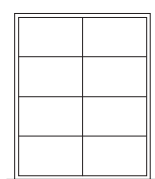
Model				UBS 800/T1	UBS 800/T2	UBS 800/4	UBS 800/5	UBS 800/6
	Výška zásuvek mm	Výška čel mm						
Zásuvky	70	90	Ks	-	2	-	1	2
Zásuvky	100	120	Ks	-	-	3	1	2
Zásuvky	100	150	Ks	-	-	-	1	2
Zásuvky	100	180	Ks	-	-	-	2	-
Zásuvky	100	360	Ks	-	-	1	-	-
Dvířka 540 mm			Ks	-	1	-	-	-
Dvířka 720 mm			Ks	1	-	-	-	-
Pozinkované dno přihrádky			Ks	1	-	-	-	-
<b>Obj. č. (černá/zeleň reca)</b>				<b>1961 000 801</b>			<b>1961 000 800</b>	
<b>Obj. č. (šedá/modrá)</b>				<b>1961 600 108</b>	<b>1961 600 109</b>	<b>1961 600 110</b>	<b>1961 600 111</b>	<b>1961 600 112</b>



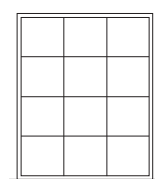
# Sady příslušenství K DĚLENÍ ZÁSUVEK PODSTAVCOVÝCH A POJÍZDNÝCH SKŘÍNĚK

## SADY PŘÍSLUŠENSTVÍ K DĚLENÍ ZÁSUVEK


- Kolejničky z pozinkovaného ocelového plechu s oboustrannými zářezy
- Přepážkové prvky z hliníku



EUBS 1/6



EUBS 2/9



EUBS 3/12

Kolejničky z pozinkovaného ocelového plechu s oboustrannými zářezy, přepážkové prvky z hliníku

Model		EUBS 1/6			EUBS 2/9			EUBS 3/12		
Přepážka plech L = 525 mm	Ks	1			2			3		
Přepážka plech L = 102 mm	Ks	-			-			6		
Přepážka plech L = 112 mm	Ks	-			-			6		
Přepážka plech L = 145 mm	Ks	-			9			-		
Přepážka plech L = 200 mm	Ks	6			-			-		
Výška skříně	mm	40	70	100	40	70	100	40	70	100
Obj. č.		1961 600 113	1961 600 114	1961 600 115	1961 600 116	1961 600 117	1961 600 118	1961 600 119	1961 600 120	1961 600 121



# Díleňské skříně

## DÍLEŇSKÉ SKŘÍŇĚ

- Svařená konstrukce z ocelového plechu zaručuje vysokou zatížitelnost a stabilitu
- Centrální zamykání s bezpečnostním zámkem a zajištěním zásuvek proti jednotlivému vytažení
- Rastrové rozdělení (30:30 mm) pro individuální rozdělení zásuvek ve skříně
- Madlo s možností vložení popisných štítků a průhlednou krytkou
- Díleňské skříně buď s kompletním vytažením zásuvek, nebo s dílčím vytažením přes 80 %
- Nosnost zásuvek 100 kg při rovnoměrně rozděleném zatížení, s řadami zářezů k uchycení rozdělovacích prvků
- **Lakování:** skříně: RAL 9011 černá nebo RAL 7035 šedá  
čela zásuvek: RAL 9018 zeleň reca nebo RAL 5010 modř

model S



S - 800/5 - černá/zeleň reca s plným vytažením  
**Obj. č. 1961 000 880**



S - 1036/6 - černá/zeleň reca s dílčím vytažením  
**Obj. č. 1961 000 900**

model B



S - 800/6 - černá/zeleň reca s plným vytažením  
**Obj. č. 1961 000 890**



B - 1036/7 - černá/zeleň reca s dílčím vytažením  
**Obj. č. 1961 001 000**

# Díleňské skříně

## DÍLEŇSKÉ SKŘÍŇĚ S

- Vnitřní rozměry zásuvek (Š x H) – 600 x 600 mm
- Užitná plocha = 0,36 m<sup>2</sup> na zásuvku



S - 800/5



S - 1036/6



S - 1336/9



S - 800/6



S - 1036/7



S - 1336/10

Model	S 800/5	S 800/6	S 1036/6	S 1036/7	S 1336/9	S 1336/10
	Výška zásuvek mm	Výška čel zásuvek mm				
Zásuvky	40*	60	Ks	-	1	-
Zásuvky	70	90	Ks	1	2	3
Zásuvky	100	120	Ks	1	-	3
Zásuvky	100	150	Ks	1	2	8
Zásuvky	100	180	Ks	2	1	-
Zásuvky	100	240	Ks	-	-	1
Zásuvky	130	360	Ks	-	-	1
Provedení s úplným vytahováním (černá/zelená reca)	Obj. č.	1961 000 880	1961 000 890			
Provedení s dílčím vytahováním (černá/zelená reca)	Obj. č.		1961 000 900			
Provedení s dílčím vytahováním (šedá/modrá)	Obj. č.	1961 600 300	1961 600 301	1961 600 302	1961 600 303	1961 600 304
					1961 600 305	

## DÍLENSKÉ SKŘÍNĚ B

- Vnitřní rozměry zásuvek (Š x H) – 900 x 600 mm
- Užitná plocha = 0,54 m<sup>2</sup> na zásuvku



B - 800/5



B - 1036/6



B - 1336/9



B - 800/6



B - 1036/7




B - 1336/10

Model				B 800/5	B 800/6	B 1036/6	B 1036/7	B 1336/9	B 1336/10
	Výška zásuvek mm	Výška čel zásuvek mm							
Zásuvky	40*	60	Ks	-	1	-	-	1	-
Zásuvky	70	90	Ks	1	2	2	2	-	3
Zásuvky	100	120	Ks	1	-	1	3	-	3
Zásuvky	100	150	Ks	1	2	2	-	8	3
Zásuvky	100	180	Ks	2	1	-	1	-	1
Zásuvky	100	240	Ks	-	-	-	1	-	-
Zásuvky	130	360	Ks	-	-	1	-	-	-
Provedení s dílčím vytahováním (černá/zelená reca)			Obj. č.				1961 001 000		
Provedení s dílčím vytahováním (šedá/modrá)			Obj. č.	1961 600 306	1961 600 307	1961 600 308	1961 600 309	1961 600 310	1961 600 311

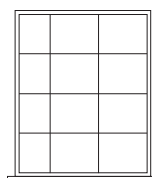
# Sady příslušenství K DĚLENÍ ZÁSUVEK DÍLENSKÝCH SKŘÍNÍ

## SADY PŘÍSLUŠENSTVÍ K DĚLENÍ ZÁSUVEK DÍLENSKÝCH SKŘÍNÍ S

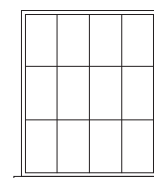
### SÉRIE S



ES 1/3



ES 2/6



ES 3/8

- Zásuvky kolejnic z pozinkovaného ocelového plechu s oboustranně umístěnými zářezy
- Přepážky zásuvek z hliníku

Model		ES 1/3		ES 2/6		ES 3/8	
Kolejnička zás. L = 525 mm	Ks	1		2		3	
Přepážka zás. L = 97 mm	Ks	-		-		-	
Přepážka zás. L = 147 mm	Ks	-		2		8	
Přepážka zás. L = 222 mm	Ks	-		4		-	
Přepážka zás. L = 295 mm	Ks	3		-		-	
Výška skříně	mm	70	100	70	100	70	100
<b>Obj. č.</b>		<b>1961 600 313</b>	<b>1961 600 314</b>	<b>1961 600 316</b>	<b>1961 600 317</b>	<b>1961 600 319</b>	<b>1961 600 320</b>

### Příslušenství dílenských skříní

## STOHOVACÍ PODSTAVEC



- Stabilní trubková konstrukce se snímatelnou lištou (vpředu a vzadu)
- **Lakování:** RAL 9005 černá

**Rozměry (Š x H x V):**

**Obj. č. 1961 600 336**


pro dílenskou skříně B 1022 x 700 x 130 mm

**Obj. č. 1961 600 337**

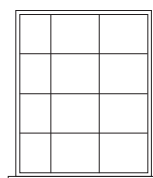
pro dílenskou skříně S 722 x 700 x 130 mm

## SADY PŘÍSLUŠENSTVÍ K DĚLENÍ ZÁSUVEK DÍLENSKÝCH SKŘÍNÍ B

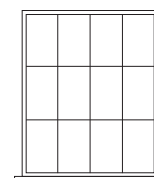
### SÉRIE B



EB 1/3



EB 2/6



EB 3/8

- Zásuvky kolejnic z pozinkovaného ocelového plechu s oboustranně umístěnými zářezy
- Přepážky zásuvek z hliníku

Model		EB 1/3		EB 2/6		EB 3/8	
Kolejnička zás. L = 525 mm	Ks	1		2		3	
Přepážka zás. L = 97 mm	Ks	-		-		-	
Přepážka zás. L = 222 mm	Ks	-		-		8	
Přepážka zás. L = 295 mm	Ks	-		6		-	
Přepážka zás. L = 445 mm	Ks	3		-		-	
Výška skříně	mm	70	100	70	100	70	100
<b>Obj. č.</b>		<b>1961 600 325</b>	<b>1961 600 326</b>	<b>1961 600 328</b>	<b>1961 600 329</b>	<b>1961 600 331</b>	<b>1961 600 332</b>

### Příslušenství dílenských skříní

#### PODSTAVEC NA KOLEČKÁCH



- Nosnost 1000 kg
- 2 vodící kolečka a 2 pevná kolečka o průměru 125 mm
- **Lakování:** RAL 7035 šedá

**Rozměry (Š x H):**

**Obj. č. 1961 600 340**

pro dílenskou skříně B 1022 x 700 mm

**Obj. č. 1961 600 341**

pro dílenskou skříně S 722 x 700 mm

# Skříně s dveřními křídly



model - FLS 1




model - FLS 2



model - FLS 3



model - FLC 1



model - FLC 1 - černá/zelená reca  
**Obj. č. 1961 089 445**



model - FLC 2



model - FLC 3



model - FLC 4

## SKŘÍNĚ S DVEŘNÍMI KŘÍDLY

- Korpus skříňky je svařovaná konstrukce z ocelového plechu
- Dvířka jsou vícenásobně vyztužena se zapuštěným otočným zámkem s úchytkou
- **Zásuvky:** na kuličkových ložiskách 100% plně vytahování, nosnost 50 kg při rovnoměrně rozděleném zatížení, nastavitelné v rastrovém rozměru 30:30 mm, vnitřní rozměry zásuvky (Š x H) 400 x 395 mm nebo 900 x 395 mm
- FLC 1 bez zásuvek, police v rastrovém rozměru 180:180 mm nastavitelné
- **Pevné police:** výškově nastavitelné, nosnost 60 kg při rovnoměrně rozděleném zatížení
- Provedení FLC 2, 3 a 4 se zahnutým okrajem a pozinkovanými policemi, vnitřní rozměr zásuvek (Š x H) 384 x 444 mm
- **Lakování:** skříň: RAL 9011 černá nebo RAL 7035 šedá  
dvířka: RAL 6018 zeleň reca nebo RAL 5010 modř

Model		FLS 1	FLS 2	FLS 3
Rozměry (V x Š x H)	mm	1030 x 1000 x 500	1950 x 1000 x 500	1950 x 1000 x 500
Police	Ks	3	4	6
Zásuvky	Ks	1	2	2
Hmotnost	kg	42	59	95
Přepážka	Ks	-	-	1
<b>Obj. č. (šedá/modrá)</b>		<b>1961 600 900</b>	<b>1961 600 901</b>	<b>1961 600 902</b>

Model		FLC 1	FLC 2	FLC 3	FLC 4
Rozměry (V x Š x H)	mm	1950 x 950 x 450	1000 x 1000 x 500	1000 x 1000 x 500	1000 x 500 x 500
Police	Ks	4	2, pozinkovaný	4, pozinkovaný	2, pozinkovaný
Zásuvky	Ks	-	2	2	1
Hmotnost	kg	59	60	60	32
Přepážka	Ks	-	-	1	-
<b>Obj. č. (černá/zeleň reca)</b>		<b>1961 089 445</b>			
<b>Obj. č. (šedá/modrá)</b>		<b>1961 600 903</b>	<b>1961 600 904</b>	<b>1961 600 905</b>	<b>1961 600 906</b>



# Zásuvkové pracovní stoly



Pracovní deska z ohraněného bukového Multiplexu nalakovaného bezbarvým lakem, odolná vůči vodě a olejům



## Model KWB 1 šířka 1500 mm



KWB - 1/1



KWB - 1/5

## Model KWB 2 šířka 1500 mm



KWB - 2/1



KWB - 2/2



KWB - 2/3



KWB - 2/6

## Model KWB 3 šířka 2000 mm



KWB - 3/3



KWB - 3/2



KWB - 3/5



KWB - 3/6

## ZÁSUVKOVÉ PRACOVNÍ STOLY



- Pracovní stoly KWB s pracovní deskou 1500 x 750 x 40 nebo 2000 x 750 x 40 mm
- Svařená konstrukce z ocelového plechu, podstavec z čtyřhranných trubek 45 x 45 x 2,0 mm
- Zásuvky 85 % vytažitelné, vnitřní rozměr (Š x H) 490 x 600 mm, nosnost 70 kg při rovnoměrně rozděleném zatížení, s řadami zářezů k umístění přepážek
- Madlo s možností vložení popisných štítků a průhlednou krytkou
- **Lakování:** skříň RAL 7035 šedivá, čela zásuvek RAL 5010 modrá
- Nožky stolu v pevném provedení = pracovní výška 840 mm

Model		KWB 1/1	KWB 1/5	KWB 2/1	KWB 2/2	KWB 2/3	KWB 2/6	KWB 3/2	KWB 3/3	KWB 3/5	KWB 3/6	
VS*	VČ**	Pracovní deska (V x Š x H)						Pracovní deska (V x Š x H)				
mm		1500 x 750 x 40 mm						2000 x 750 x 40 mm				
40	60	Ks	-	1	-	-	-	-	-	1	-	
70	90	Ks	-	2	-	-	-	-	-	2	-	
100	120	Ks	-	1	-	-	-	-	-	1	-	
130	180	Ks	1	1	1	2	3	6	2	3	1	
Dvířka 360 mm		Ks	1	-	1	2	-	-	2	-	-	
Dvířka 540 mm		Ks	-	-	-	-	1	-	-	1	2	
Pozink. police		Ks	-	-	1	-	1	-	1	2	2	
<b>Obj. č. (šedá/modrá)</b>			1961 600 015	1961 600 017	1961 600 029	1961 600 019	1961 600 021	1961 600 031	1961 600 023	1961 600 025	1961 600 027	1961 600 033

\* VS - Výška skříňky

\*\* VČ - Výška čela

# Pojízdné pracovní stoly



WG KWB - 2/3



WG KWB - 2/6



WG KWB - 2/4

## Sady k dělení zásuvek pojízdných pracovních stolů k dostání pro výšku zásuvky 40 mm, 70 mm, 100 mm a 1300 mm



EKWB - 1/4



EKWB - 2/9



EKWB - 3/12

## POJÍZDNÉ PRACOVNÍ STOLY



- Svařená konstrukce z ocelového plechu
- Zásuvky z více než 85 % částečně vytažitelné, nosnost 70 kg při rovnoměrně rozděleném zatížení, s řadami zářezů k umístění přepážek
- Madlo s možností vložení popisných štítků a průhlednou krytkou
- Rozměry (V x Š x H) 835 x 1500 x 750 mm
- Vnitřní rozměr zásuvky (Š x H) 490 x 600 mm
- Zásuvky výška 130 mm
- **Lakování:** skříň RAL 7035 šedivá, čela zásuvek RAL 5010 modrá
- 2 pevná a 2 otočná kolečka se zarážkou, průměr 160 mm
- Celková nosnost 300 kg
- Pracovní deska buk Multiplex nalakovaná bezbarvým lakem, rozměry (Š x H x V) 1500 x 750 x 40 mm


Model		WG KWB 2/3	WG KWB 2/6	WG KWB 2/4
Zásuvky 100/180 mm	Ks	3	6	3
Dvířka 540 mm	Ks	-	-	1
Pevné police, výškově nastavitelné, pozinkované	Ks	1	-	1
<b>Obj. č. (šedá/modrá)</b>		<b>1961 600 407</b>	<b>1961 600 405</b>	<b>1961 600 406</b>

Model	EKWB 1/4				EKWB 2/9				EKWB 3/12			
Kolejnička zás. L = 595 mm	1				2				3			
Přepážka zás. L = 82 mm	-				-				3			
Přepážka zás. L = 103 mm	-				3				6			
Přepážka zás. L = 188 mm	2				6				3			
Přepážka zás. L = 298 mm	2				-				-			
Výška skříně (mm)	40	70	100	130	40	70	100	130	40	70	100	130
<b>Obj. č.</b>	1961 600 001	1961 600 002	1961 600 003	1961 600 004	1961 600 005	1961 600 006	1961 600 007	1961 600 008	1961 600 009	1961 600 010	1961 600 011	1961 600 012

# Skřínky s dvířky A UKLÁDACÍMI BEDÝNKAMI



model - 1



model - 2



model - 3



model - 4

- Skříň je svařená konstrukce z ocelového plechu
- Dvířka vícenásobně zpevněná, se zapuštěným otočným zámkem a úchytem
- Police pozinkované pro modely 1/2/3, výškově nastavitelné, nosnost 40 kg
- Model 4 se 3 teleskopicky vedenými zásuvkami, 100% plně vytažení. Výška zásuvky 70 mm, výška čela 90 mm, police lakované.
- **Nosnost polic a zásuvek:** 40 kg (s rovnoměrně rozděleným zatížením)
- Zatížení dvířek u modelu 4 je 20 kg
- Barvy ukládacích bedýnek podle obrázku
- **Lakování:** skříň RAL 7035 šedivá, dvířka RAL 5010 modrá

Model		1	2	3	4
Výška	mm	1028	1680	1950	1950
Šířka	mm	710	710	710	1250
Hloubka	mm	300	300	300	500
Police	Ks	6	11	15	9 x 250 mm 2 x 350 mm
Velikost 2	Ks	-	-	-	10
Velikost 3	Ks	20	24	24	28
Velikost 4	Ks	12	36	60	90
Velikost 5	Ks	-	-	-	40
Zásuvky	Ks	-	-	-	3
Hmotnost	kg	42	59	95	155
<b>Obj. č. (šedá/modrá)</b>		<b>1961 600 800</b>	<b>1961 600 801</b>	<b>1961 600 802</b>	<b>1961 600 803</b>

SÍDLLO:

**reca**® spol. s r. o.  
Šrouby • Nářadí • Norm. díly  
Olomoucká 36, 618 00 Brno  
Tel.: +420 548 210 881-2  
Fax: +420 548 210 879  
e-mail: reca@reca.cz

POBOČKA:

**reca**® spol. s r. o.  
Šrouby • Nářadí • Norm. díly  
Türkova 22a, 149 00 Praha 4-Chodov  
Tel.: +420 272 661 350-352  
Fax: +420 272 661 349  
www.reca.cz